

カーブミラー

【丸型カーブミラー 一面鏡タイプ】



ミラーポールセット 付属品(ポール取付金具・注意板標識)

ミラー材質	サイズ(m/m)	発注番号	付属品	丸型一面鏡構造図
アクリル製	600	51-041		
	800	51-061		
	1000	51-081		
ステンレス製	600	51-141		
	800	51-161		
	1000	51-183		

ミラー本体のみ 付属品(ポール取付金具)

ミラー材質	サイズ(m/m)	発注番号	付属品
アクリル製	600	51-043	
	800	51-063	
	1000	51-083	
ステンレス製	600	51-143	
	800	51-163	
	1000	51-181	

【丸型カーブミラー 二面鏡タイプ】



ミラーポールセット 付属品(ポール取付金具・W用金具・注意板標識)

ミラー材質	サイズ(m/m)	発注番号	付属品	丸型一面鏡構造図
アクリル製	600	51-042		
	800	51-062		
	1000	51-082		
ステンレス製	600	51-142		
	800	51-162		
	1000	51-182		

ミラー本体のみ 付属品(ポール取付金具・W用金具)

ミラー材質	サイズ(m/m)	発注番号	付属品
アクリル製	600	51-044	
	800	51-064	
	1000	51-084	
ステンレス製	600	51-144	
	800	51-164	
	1000	51-184	

カーブミラーの材質・サイズにより付属するポールのサイズです。
(自治体により基準が異なる場合があります)

道路反射鏡設置基準

(風速 40m/sec)
(単位 m/m)

ミラーサイズ	ミラー素材	一面鏡の支柱			二面鏡の支柱		
		外径	肉厚	長さ	外径	肉厚	長さ
φ600	アクリル/ステンレス	76.3	3.2	3600	76.3	3.2	4000
φ800	アクリル/ステンレス	76.3	3.2	4000	89.1	3.2	4400
φ1000	アクリル/ステンレス	89.1	3.2	4400	101.6	4.2	4800
450×600	ステンレス	76.3	3.2	3600	76.3	3.2	4000
500×600	アクリル	76.3	3.2	3600	76.3	3.2	4000
600×800	アクリル/ステンレス	76.3	3.2	4000	89.1	3.2	4400

工事用標示板

安全保安用品

黒板・ホワイトボード・各種ボード

安全標識

消防標識・防災

道路・交通・サイン

新商品

カーブミラー

工事用標示板

安全保安用品

黒板・ホワイトボード・各種ボード

安全標識

消防標識・防災

道路・交通・サイン

新商品

【角型カーブミラー（一面鏡タイプ）】



ミラー・ポールセット 付属品（ポール取付用金具、注意板標識）

ミラー材質	サイズ(ミリ)	発注番号	付 属 品	角型一面鏡構造図
アクリル製	500×600	51-101		
	600×800	51-121		
ステンレス製	450×600	51-201		
	600×800	51-221		

ミラー本体のみ 付属品（ポール取付用金具）

ミラー材質	サイズ(ミリ)	発注番号	付 属 品
アクリル製	500×600	51-103	
	600×800	51-123	
ステンレス製	450×600	51-203	
	600×800	51-223	

【角型カーブミラー（二面鏡タイプ）】



ミラー・ポールセット 付属品（ポール取付用金具、注意板標識）

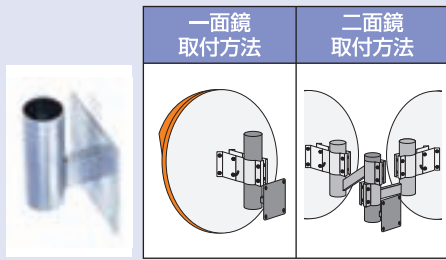
ミラー材質	サイズ(ミリ)	発注番号	付 属 品	角型二面鏡構造図
アクリル製	500×600	51-102		
	600×800	51-122		
ステンレス製	450×600	51-202		
	600×800	51-222		

ミラー本体のみ 付属品（ポール取付用金具）

ミラー材質	サイズ(ミリ)	発注番号	付 属 品
アクリル製	500×600	51-104	
	600×800	51-124	
ステンレス製	450×600	51-204	
	600×800	51-224	

【カーブミラー取付用金具】

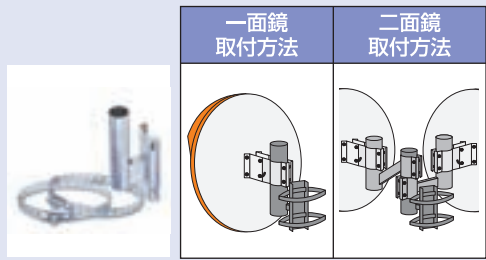
【壁取付金具】



アクリル/ステンレスミラー共用 1面2面共用
以下のサイズミラーにご使用頂けます。
600ミリφ 800ミリφ 1000ミリφ
450×600ミリ 500×600ミリ 600×800ミリ

51-302 壁取付金具

【電柱取付金具】



アクリル/ステンレスミラー共用 1面2面共用
以下のサイズミラーにご使用頂けます。
600ミリφ 800ミリφ 1000ミリφ
450×600ミリ 500×600ミリ 600×800ミリ

51-301 電柱取付金具

【単管取付金具】



アクリルミラー1面のみ
以下のサイズミラーにご使用頂けます。
600ミリφ


51-303 単管取付金具

カーブミラー・マルチミラー

アンゼンミラー（仮設・構内設置用）

※この商品は道路反射鏡協会の認定品ではありません。

ステンレスミラー丸型



支柱取付イメージ



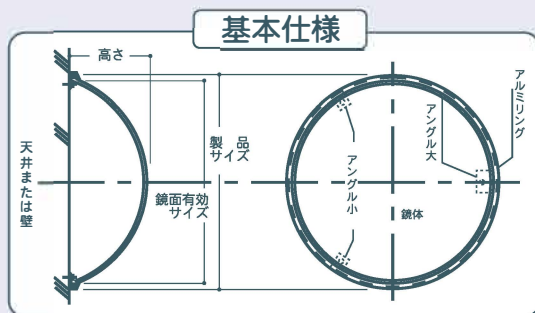
壁取付イメージ

発注番号	品名	ミラー材質	付属品
51-001	320ミリφ1面鏡ミラーポールセット	ステンレス	ポール34φ×2400、ポール、壁面用取付金具
51-002	320ミリφ2面鏡ミラーポールセット	ステンレス	ポール34φ×2400、ポール、壁面用取付金具、W用金具
51-003	320ミリφミラー本体のみ	ステンレス	ポール、壁面用取付金具（34ミリ～48.6ミリφ対応）
51-021	490ミリφ1面鏡ミラーポールセット	ステンレス	ポール48.6φ×2400、ポール、壁面用取付金具
51-022	490ミリφ2面鏡ミラーポールセット	ステンレス	ポール48.6φ×2400、ポール、壁面用取付金具
51-023	490ミリφミラー本体のみ	ステンレス	ポール、壁面用取付金具（34ミリ～48.6ミリφ対応）

室内ミラー（マルチミラー）

店舗の防犯や廊下や階段の安全確認に

マルチミラー



材質／鏡面（アクリル）
取付枠（アルミニウム）

発注番号	鏡面有効サイズ	製品サイズ	高さ
51-241	φ300	φ330	120
51-242	φ400	φ430	150
51-243	φ500	φ540	190
51-244	φ600	φ640	230
51-245	φ800	φ840	300
51-246	φ1000	φ1040	370

カーブ用部材・カーブミラー用ポール

注意板標識



51-312 注意板(小) 400×150ミリ

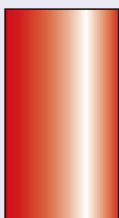
51-311 注意板(大) 600×180ミリ

W取付金具



発注番号	サイズ
51-281	支柱径101.6φ アーム径76.3φ
51-282	支柱径89.1φ アーム径89.1φ
51-283	支柱径89.1φ アーム径76.3φ
51-284	支柱径76.3φ アーム径76.3φ

カーブミラー用ポール



発注番号	外径×長さ×肉厚(ミリ)	発注番号	外径×長さ×肉厚(ミリ)
52-099	34ミリφ×2400ミリ×1.2t(直)	52-094	76.3ミリφ×3600ミリ×3.2t(曲)
52-100	48.6ミリφ×2400ミリ×1.2t(直)	52-095	76.3ミリφ×4000ミリ×3.2t(曲)
52-092	76.3ミリφ×3600ミリ×3.2t(直)	52-096	89.1ミリφ×4400ミリ×3.2t(直)
52-093	76.3ミリφ×4000ミリ×3.2t(直)	52-097	89.1ミリφ×4400ミリ×3.2t(曲)
		52-098	101.6ミリφ×4800ミリ×4.2t(直)

材質／一般構造用炭素鋼管
JIS G 3444 STK-41
塗装／静電粉体塗装

※カーブミラー用ポールには、直柱、曲柱がございます。
曲柱をご注文の場合、「上曲がり」、「下曲がり」のご指示をお願い致します。
※別サイズ(外径・長さ・肉厚)及び特定色はお問い合わせ下さい。

工事用標示板

安全保安用品

黒板・ホワイトボード、各種ボード

安全標識

消防標識・防災

道路・交通・サイン

新商品